



Delicious Data

KI für Tank-
stellen-Bistro

Mehr Umsatz, mehr Frische mehr Nachhaltigkeit

- ✓ Optimale Produktionsmengen
- ✓ Weniger Food Waste
- ✓ Geringer Personalaufwand



Nie dagewesene Dynamiken



A close-up photograph of two hands counting a stack of US dollar bills. The bills are fanned out, showing various denominations including a \$20 bill and a \$10 bill. The hands are positioned in the center of the frame, with the fingers carefully separating the bills. The background is dark and out of focus.

Kostendruck




Fachkräftemangel



Abermillionen Datenpunkte

Steuerung der Artikel aus der
Zentrale

Der Bestellvorschlag





Prozessoptimierung Status Quo

- Vergangenheitsbasierte Verkaufszahlen
- Meinungsbasiert
- Zeitaufwendig
- Ungenau

Bestellvorschlag Früher vs. Delicious Data

- ~~Vergangenheitsbasiert/
historische Zahlen~~
- ~~Meinungsbasiert~~
- ~~Zeitaufwendig~~
- ~~Ungenau~~



Zukunfts- und Verkaufspotential-basiert



Nutzung aller vorhandenen
Datenpunkte

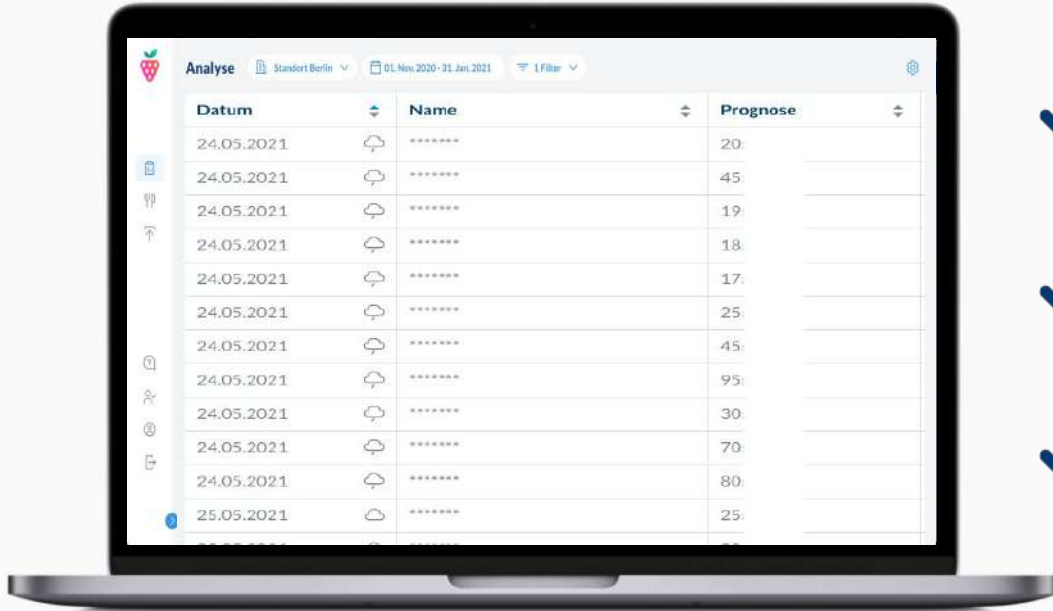


Automatisiert



Genau

Lösung #1: Bestellvorschlag

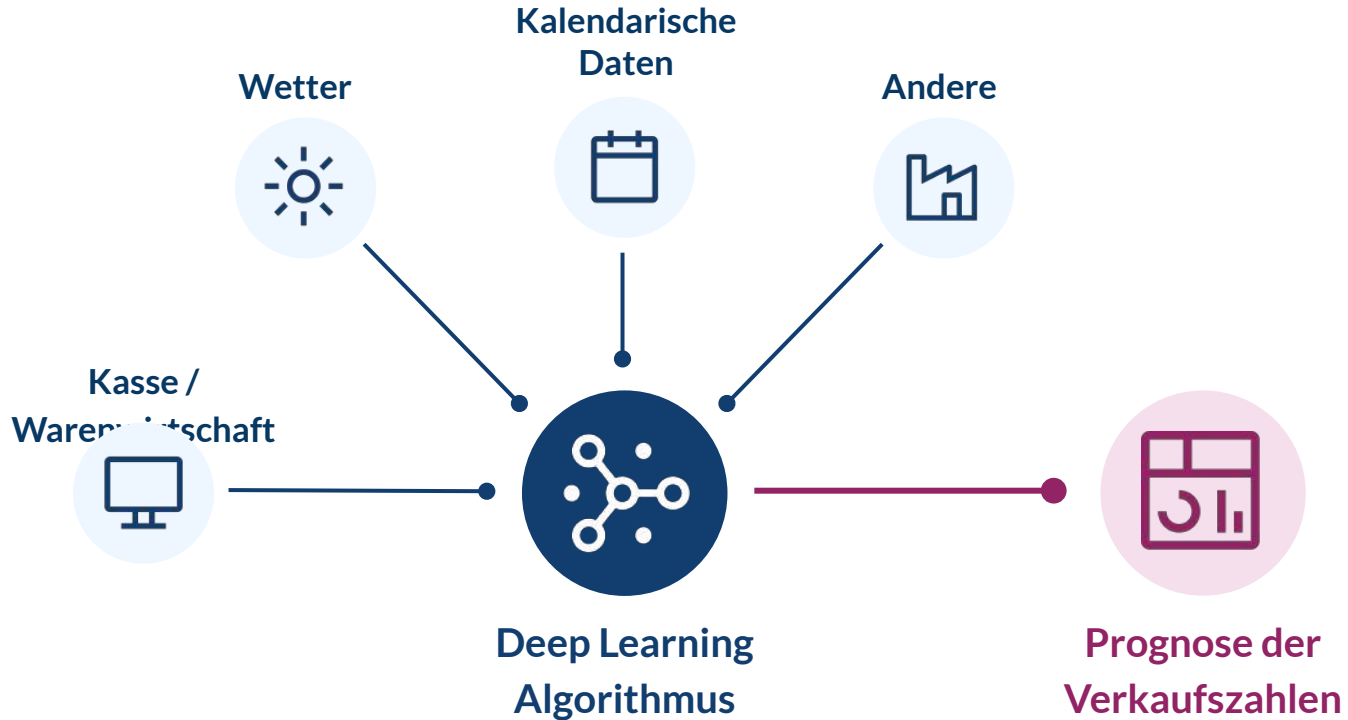


The screenshot shows a software interface with a table of order suggestions. The table has three columns: 'Datum', 'Name', and 'Prognose'. The data is as follows:

Datum	Name	Prognose
24.05.2021	*****	20.
24.05.2021	*****	45.
24.05.2021	*****	19.
24.05.2021	*****	18.
24.05.2021	*****	17.
24.05.2021	*****	25.
24.05.2021	*****	45.
24.05.2021	*****	95.
24.05.2021	*****	30.
24.05.2021	*****	70.
24.05.2021	*****	80.
25.05.2021	*****	25.


- ✓ Bestellvorschlag direkt in Ihr bestehendes System
- ✓ Kein Mehraufwand für Nutzer
- ✓ Prozesssicherheit Tag für Tag

Funktionsprinzip



Steuerung der untertägigen Produktion in den Filialen

Der Intelligente Tagesplaner



Fachkräftemangel allgegenwärtig

Herausforderung der Mitarbeitenden im Service

- Vorort-Produktion ist Fluch und Segen zugleich
- Aufwendige Steuerung und Einarbeitung des Personals an den Standorten dadurch häufig Stress & Druck
- Fachkräftemangel durch Corona verstärkt
- Kein Überblick über die Aufgaben in den Standorten

Mangel an qualifiziertem Personal führt zu Ausverkäufen, Wartezeiten und Abschriften



Aufgabenmanagement im Alltag

händisch
und nicht
angepasst

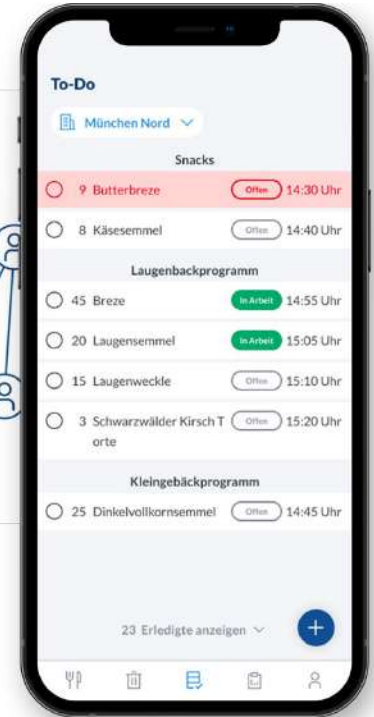
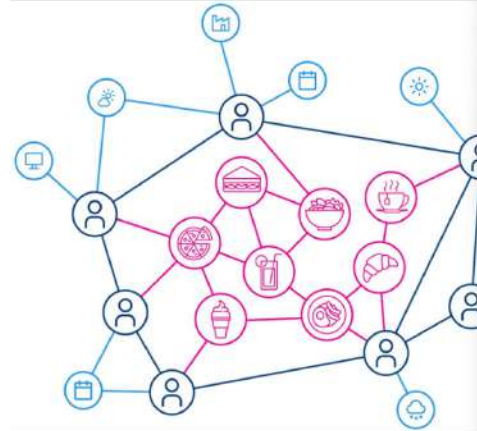
analog

nicht
skalierbar

nicht
strukturiert
vorgegeben

jeder
Mitarbeiter
priorisiert
individuell

Lösung: Einführung des Intelligenten Tagesplaners



Der Intelligente Tagesplaner

Absatzprognose plus individuelle intelligente Steuerung der Produktion vor Ort in den Filialen

- automatisierte Bestellvorschläge
- täglich individuelle Prognosen und Backzettel für jede einzelne Filiale
- Steuerung der untertägigen Produktion in den Filialen

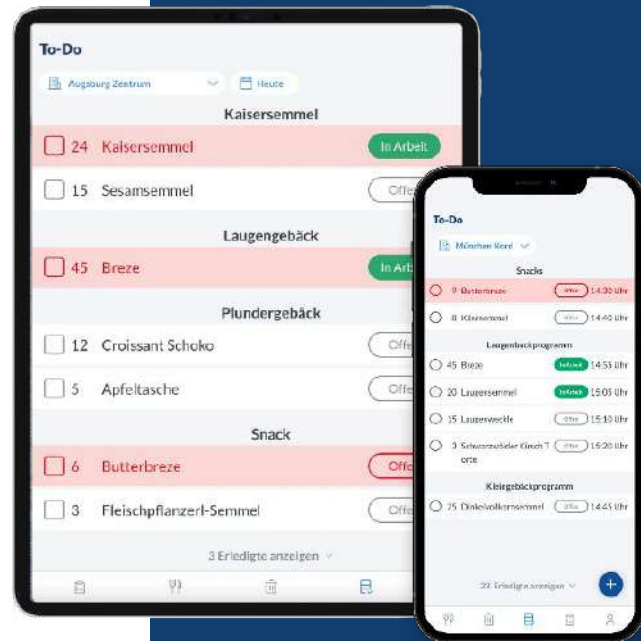
Dadurch erreichen Sie:



mehr Umsatz



weniger Retouren

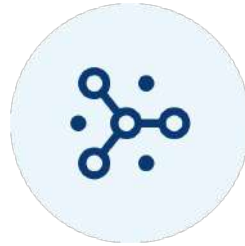


Vorteile des Intelligenten Tagesplaners



Optimale Warenverfügbarkeit

Bedarfsgenaue Produktion und frische Waren steigern den Umsatz und vermeiden Ausverkäufe und Überproduktion



Zentrale Steuerung der Produktionsabläufe

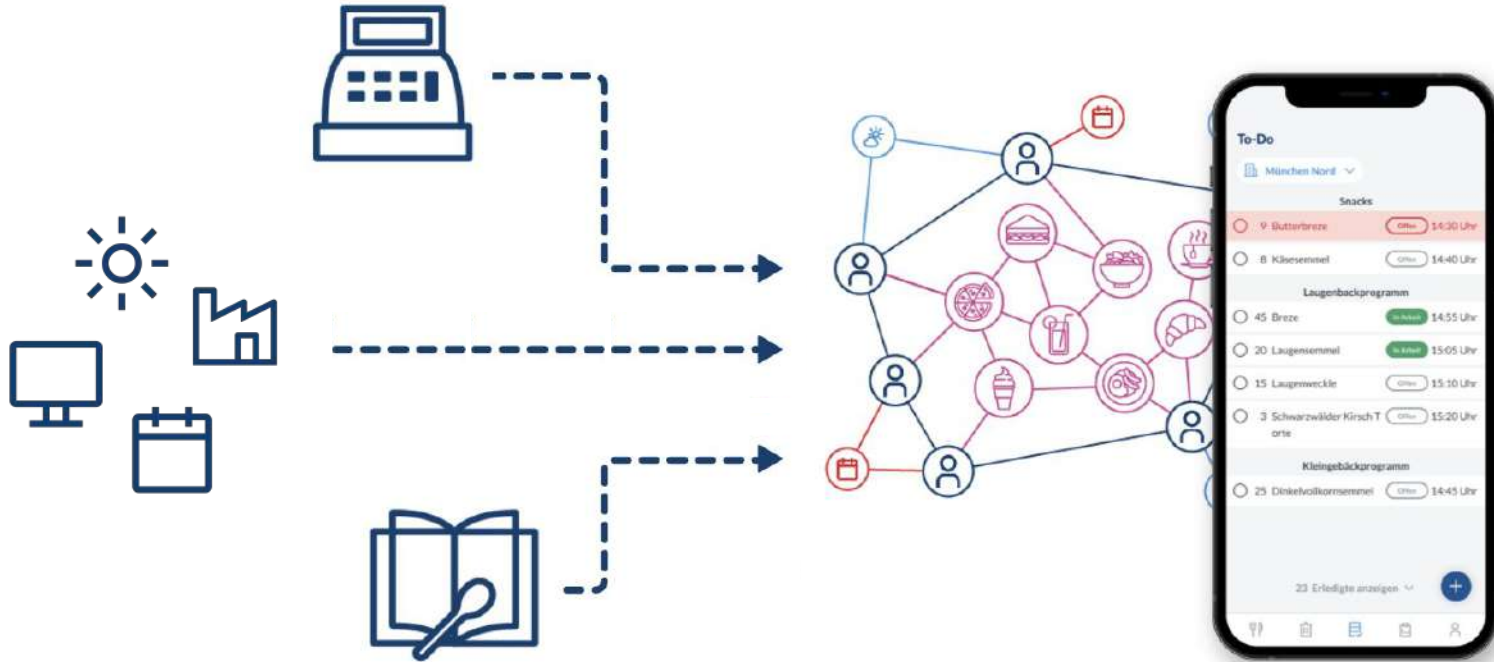
Einheitliche Prozesse gewährleisten die zentrale Steuerung der Produktion an allen Standorten



Kinderleichte Bedienbarkeit

Intuitives Handling ersetzt intensive Schulungen oder aufwendige Einarbeitung

Woher nimmt der Tagesplaner sein Wissen?



Automatisierte Aufgaben via App

Kinderleichte Bedienung

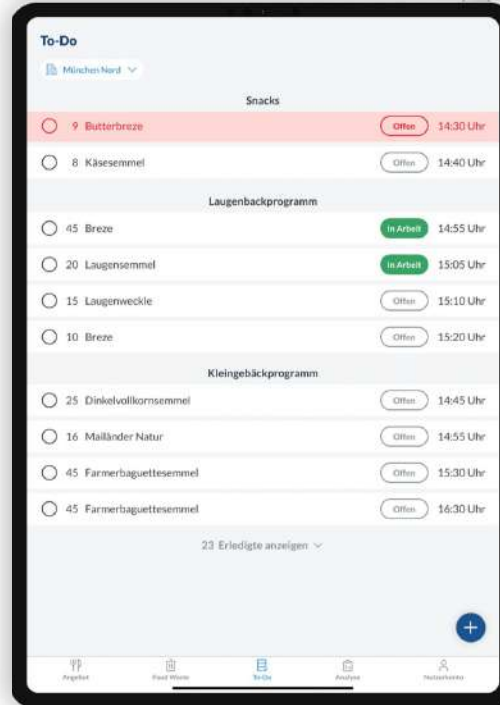
- Automatische Steuerung erspart aufwendige Einarbeitung

Live-Artikelbestand

Steuerung der Produktion am Verkaufstag

- Absatzprognosen durch Machine Learning

Gruppierung der To-Dos nach Backprogramm



Multi-Device fähig

Keine Ausverkäufe

- Klare Aufgaben in Form von To-Dos
- Mehr Frische beim Angebot
- Weniger Abfälle


Aufgaben termingerecht auf einen Blick

Designed für Kollaboration

- Alle Devices in einer Location sind automatisch gesync't

Analyse Dashboard

Interaktive Reports machen
Daten zum Gesprächsthema



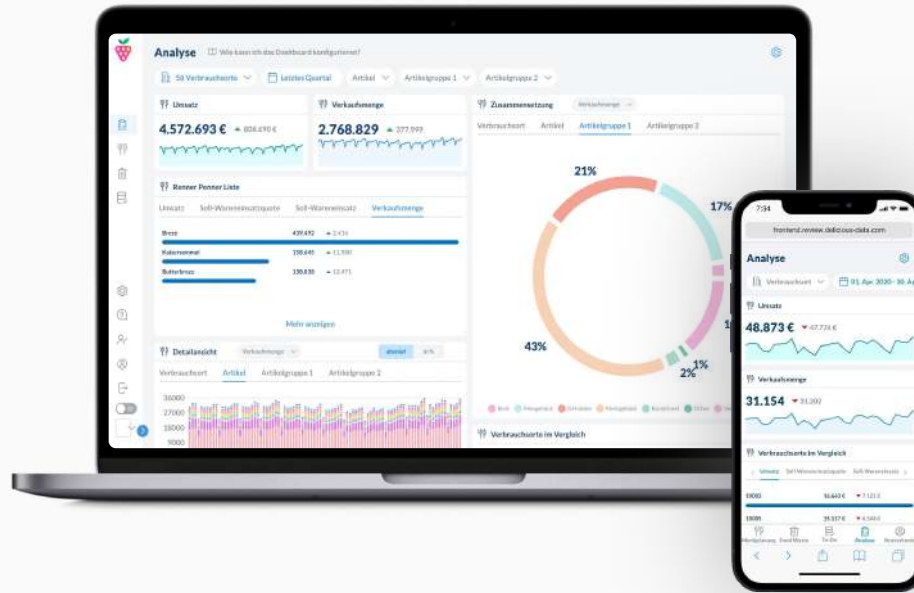
Analytics Dashboard für das Management

Intuitive Filter

Alle Reports im Dashboard lassen sich über den globalen Filter schnell anpassen.

Interaktive Reports

Über 20 interaktive Reports ermöglichen es die Kassendaten nach Artikeln, Gruppen und Filialen zu analysieren um so schnell einen Überblick gewinnen zu können.



Frei konfigurierbar

Die Berichte und Anordnung sind für jeden Nutzer frei konfigurierbar.

Multi-Device fähig

Wie die To-Do Ansicht ist das Dashboard auch in unserer Mobile App und im Webbrowser abrufbar.

Next Steps

Vereinbaren Sie einen individuellen Termin mit uns!

Das erwartet Sie:

- Gemeinsames Kennenlernen
- Status Quo/aktuelle Herausforderungen
- Technische Voraussetzungen/Schnittstellen
- Relevante Metriken
- Möglicher Zeitplan
- Roadmap
- Next Steps

Das erhalten Sie nach unserem Gespräch:

- Potentialanalyse auf Basis vorhandener Metriken
- Möglicher Zeitplan
- Angebot

Das klingt interessant?

Dann kontaktieren Sie uns!

Delicious Data GmbH

Atelierstraße 29
81671 München

+49 173 349 30 68

markus@delicious-data.com



Delicious Data

Ihr Ansprechpartner

Markus Fröhlich

Chief Revenue Officer